



DELTA®-PLANEN

**Sicherer Schutz vor
Wind, Wetter und Schmutz.**

Robuste Planen für vielerlei Anwendungsgebiete.

■ Schutz- und
Abdeckplanen

■ Für Bau, Haus,
Hof, Hobby und
Garten

■ Neubau
Sanierung
Werterhaltung

**Klein oder groß,
leicht oder robust:
Mit DELTA®-PLANEN
läuft alles nach Plan!**



Wind und Wetter, Staub und Schmutz sorgen immer wieder für große Probleme: Durch Feuchtigkeit und Dreck wird der Wert von Geräten und Gebäuden erheblich reduziert. Nur eine richtige Vorsorge gibt Ihnen auf lange Sicht die nötige Sicherheit: Das universelle Programm der DELTA®-PLANEN bietet für vielfältige Anforderungen stets einen besonderen Schutz. Bei kleinen Gegenständen wie Gartenmöbeln oder kompletten Häusern, zugeschnitten oder von der Rolle, mit normaler oder hoher Reißkraft: Mit den qualitativ hochwertigen DELTA®-PLANEN läuft alles exakt nach Plan.

Maßgeschneiderte Sicherheit bei jeder Witterung:

DELTA®-PLANEN

Chemikalienfest. Hohe Tempera

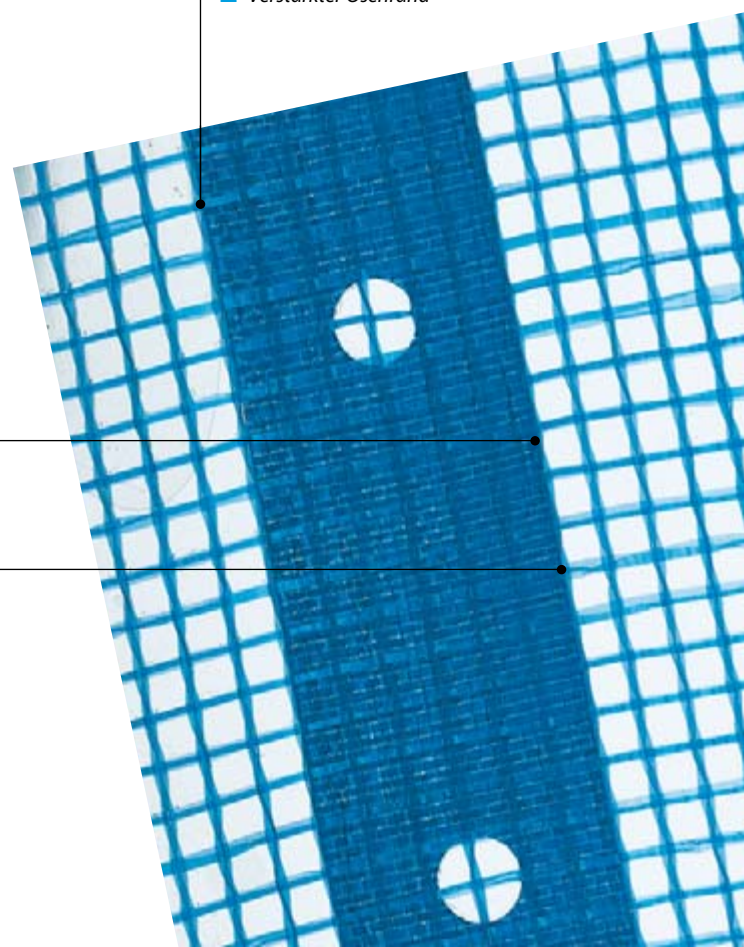
DELTA®-PLANEN ...

- ... bestehen aus umweltfreundlichem Polyethylen und Polypropylen.
- ... weisen eine hohe Temperaturbeständigkeit von - 40 °C bis + 80 °C auf.
- ... haben einen verstärkten 4-seitigen Ösenrand bzw. 3 oder 5 Ösenbänder. (Ausnahmen: DELTA®-FOL SUV mit einseitig verstärktem DELTA®-Ösenrand, DELTA®-FOL L ohne verstärkten Ösenrand).
- ... lassen sich problemlos mit dem Hausmüll oder Gewerbeabfall entsorgen.
- ... sind in Fertiggrößen bzw. von der Rolle erhältlich.
- ... sind wasser- und chemikalienfest.
- ... können immer wieder verwendet werden.
- ... sind ungiftig und unverrottbar.

■ *Verstärkter Ösenrand*

■ *Material aus umweltfreundlichem Polyethylen und Polypropylen*

■ *Abwaschbar*



DELTA®-Qualitäts- und Markenprodukte aus eigener Produktion.

turbeständigkeit. Vielfach verwendbar.



DELTA®-PLANEN bieten auch bei extremen Belastungen eine hohe Sicherheit.

DELTA®-Gerüstplanen und Gerüstnetz

DELTA®-GERÜSTPLANE



Gitterverstärkte, hochreißfeste PE-Folie mit 5 längsseitig aufgeschweißten Ösenbändern. Farben: Blau und Glasklar.


Anwendungsempfehlung

- Für alle Holz- und Stahlgerüste mit der Arbeitsbreite 2,50 bzw. 2,57 m oder 3,00 bzw. 3,07 m.
- Hohe Zuverlässigkeit auch im Winterbau.



Reißfestigkeit	ca. 500 N/5 cm
Gewicht	ca. 280 g/m ²
Abmessungen	20 x 2,70 m/20 x 3,25 m

DELTA®-GERÜSTPLANE schwer entflammbar



Gitterverstärkte, hochreißfeste PE-Folie mit 5 längsseitig aufgeschweißten Ösenbändern. Farben: Blau und Glasklar. Schwer entflammbar B1 nach DIN 4102 (Amtliches Prüfzeichen PA-III 2.222).


Anwendungsempfehlung

- Für alle Holz- und Stahlgerüste mit der Arbeitsbreite 2,50 bzw. 2,57 m oder 3,00 bzw. 3,07 m.
- Hohe Zuverlässigkeit auch im Winterbau.
- Für alle Einsatzgebiete mit erhöhter Brandgefahr.



Reißfestigkeit	ca. 500 N/5 cm
Gewicht	ca. 280 g/m ²
Abmessungen	20 x 2,70 m/20 x 3,25 m

DELTA®-TEX Gerüstnetz



Drehergewebe aus PP-Bändchen mit feiner Struktur und 3 verdichteten Ösenbändern. Hochreißfest.

Anwendungsempfehlung

- Für alle Holz- und Stahlgerüste mit der Arbeitsbreite 2,50 bzw. 2,57 m oder 3,00 bzw. 3,07 m.
- Durch die besondere Luftdurchlässigkeit werden extrem niedrige aerodynamische Beiwerte erreicht (Gutachten Universität Hannover IsM vom 16.12.85)



Reißfestigkeit	ca. 550 N/5 cm
Gewicht	ca. 90 g/m ²
Abmessungen	20 x 2,60 m/20 x 3,20 m

Hinweis: Gegen Aufpreis wird die DELTA®-GERÜSTPLANE mit individuellem Firmeneindruck angefertigt. Auf Anfrage mit Verstärkungsgewebe und Ösenbändern in unterschiedlichen Farben oder mit speziellen Kederbändern erhältlich. Bei Verwendung in Überdachungen

muss die DELTA®-KEDER-GERÜSTPLANE in der Fläche über- und unterspannt werden. Bei Nichteinhaltung dieser Vorschrift übernimmt die Dörken GmbH & Co. KG keine Materialgewährleistung.

DELTA®-Schutz- und Abdeckplanen

DELTA®-PLAN 1000

DELTA®-PLAN 1000 plus

DELTA®-PLAN 1500




Gitterverstärkte PE-Folie, 4-seitig randverstärkt und veröst (bei 2 x 3 m 2-seitig randverstärkt und veröst).

Anwendungsempfehlung

- Schutz- und Abdeckplane bei normaler Beanspruchung.



Reißfestigkeit	ca. 250 N/5 cm
Gewicht	ca. 170 g/m ²
Abmessungen	2 x 3 m/4 x 3 m/4 x 4 m/ 4 x 5 m/4 x 6 m/4 x 8 m/ 6 x 6 m/6 x 8 m/6 x 10 m



Gitterverstärkte PE-Folie, 4-seitig randverstärkt und veröst.


Anwendungsempfehlung

- Schutz- und Abdeckplane.
- Einsatzgebiete mit hoher Zug- und Druckbelastung.




Reißfestigkeit	ca. 450 N/5 cm
Gewicht	ca. 220 g/m ²
Abmessungen	4 x 3 m/4 x 4 m/4 x 6 m/ 4 x 8 m/6 x 6 m/6 x 8 m/ 6 x 10 m

Hinweis: Innerhalb von 10 Arbeitstagen kann die Plane mit dem DELTA®-Ösenrand von 2 x 3 m bis 8 x 15 m im 50-cm-Raster konfektioniert werden.



HDPE-Bändchengewebe, PE-beschichtet, 4-seitig randverstärkt und veröst.



Anwendungsempfehlung

- Schutz- und Abdeckplane.
- Einsatzgebiete mit sehr hoher Zug- und Druckbelastung.
- Auch für große Gegenstände geeignet.



Reißfestigkeit	ca. 750 N/5 cm
Gewicht	ca. 155 g/m ²
Abmessungen	4 x 3 m/4 x 4 m/4 x 6 m/ 4 x 8 m/5 x 3 m/6 x 6 m/ 6 x 8 m/6 x 10 m/4 x 30 m/ 4 x 40 m


Hinweis: Bei den Abmessungen 4 x 30 m und 4 x 40 m sind zusätzliche Ösenbänder bzw. Ösen eingearbeitet. Bei einer 30-m-Rolle erhalten Sie teilbare Flächen mit allseitigen Ösen von 4 x 3 m, 4 x 6 m, 4 x 9 m usw. Entsprechend erhalten Sie bei einer 40-m-Rolle Flächen von 4 x 4 m, 4 x 8 m, 4 x 12 m usw.

DELTA®-Schutz- und Abdeckplanen/ Gartenbaufolie

DELTA®-PLAN 2000



HDPE-Bändchengewebe, beidseitig PE-beschichtet, 4-seitig randverstärkt und veröst.



Anwendungsempfehlung

- Schutz- und Abdeckplane.
- Einsatzgebiete mit höchster Zug- und Druckbelastung.



Reißfestigkeit	ca. 900 N/5 cm
Gewicht	ca. 220 g/m ²
Abmessungen	4 x 3 m/4 x 4 m/4 x 6 m/ 4 x 8 m/6 x 6 m/6 x 8 m/ 6 x 10 m/4 x 30 m/4 x 40 m

Hinweis: Innerhalb von 10 Arbeitstagen kann die Plane mit dem DELTA®-Ösenrand von 2 x 3 m bis 8 x 15 m im 50-cm-Raster konfektioniert werden. Bei den Abmessungen 4 x 30 m und 4 x 40 m sind zusätzliche Ösenbänder bzw. Ösen eingearbeitet. Bei einer 30-m-Rolle erhalten Sie teilbare Flächen mit allseitigen Ösen von 4 x 3 m, 4 x 6 m, 4 x 9 m usw. Entsprechend erhalten Sie bei einer 40-m-Rolle Flächen von 4 x 4 m, 4 x 8 m, 4 x 12 m usw.

DELTA®-FOL L



Leichte, glasklare Gitterfolie.

Anwendungsempfehlung

- Schutz- und Abdeckplane.
- Alle Einsatzgebiete, bei denen Licht-Transparenz von Vorteil ist. Bestens als Notverglasung geeignet.



Reißfestigkeit	ca. 150 N/5 cm
Gewicht	ca. 120 g/m ²
Abmessungen	50 x 1,50 m/50 x 2 m/ 25 x 3 m/25 x 4 m

DELTA®-FOL SUV



Gitterverstärkte, bruchsichere PE-Folie mit Anti-Tau-Effekt. Mit oder ohne Nagelrand. 5 Jahre Garantie.

Anwendungsempfehlung

- Gartenbaufolie.
- Bespannung von Gewächshäusern, Frühbeefenstern und Frühbeettunneln.



Reißfestigkeit	ca. 300 N/5 cm
Gewicht	ca. 280 g/m ²
Abmessungen	50 x 1,50 m/50 x 2 m/25 x 3 m/ 25 x 4 m (jeweils mit oder ohne Nagelrand)
Zuschnitte	1,50 x 3 m/1,50 x 6 m/2 x 3 m/ 2 x 6 m

Hinweis: Innerhalb von 10 Arbeitstagen kann die Folie mit dem DELTA®-Ösenrand von 2 x 3 m bis 8 x 15 m im 50-cm-Raster konfektioniert werden.

Das DELTA®-PLANEN-Programm im Überblick

Planen-Typ	DELTA®-GERÜSTPLANE/ DELTA®-GERÜSTPLANE schwer entflammbar	DELTA®-TEX Gerüstnetz	DELTA®-PLAN 1000	DELTA®-PLAN 1000 plus
Anwendung	Für Holz- und Stahlgerüste	Für Holz- und Stahlgerüste	Für normale Beanspruchung	Für normale Beanspruchung
Gitterplane	●	-	●	●
Bändchen-Gewebe	-	●	-	-
Reißkraft	ca. 500 N/5 cm (ca. 50 kp/5 cm)	ca. 550 N/5 cm (ca. 55 kp/5 cm)	ca. 250 N/5 cm (ca. 25 kp/5 cm)	ca. 450 N/5 cm (ca. 45 kp/5 cm)
Mit verstärktem DELTA®-Ösenrand (DBP)	5 Ösenbänder	3 Ösenbänder	4-seitig	4-seitig
Randverstärkt mit Messingösen im 50-cm-Abstand	-	-	-	-
Ohne Rand und Ösen	-	-	-	-
Temperaturbeständig von - 40 °C bis + 80 °C	●	●	●	●
Gewicht	ca. 280 g/m ²	ca. 90 g/m ²	ca. 170 g/m ²	ca. 220 g/m ²
Fertiggrößen	-	-	2 x 3 m/4 x 3 m/4 x 4 m/ 4 x 5 m/4 x 6 m/4 x 8 m/ 6 x 6 m/6 x 8 m/6 x 10 m	4 x 3 m/4 x 4 m/4 x 6 m/ 4 x 8 m/6 x 6 m/6 x 8 m/ 6 x 10 m
Rollenware	20 x 2,70 m/20 x 3,25 m	20 x 2,60 m/20 x 3,20 m	-	-

Planen-Typ	DELTA®-PLAN 1500	DELTA®-PLAN 2000	DELTA®-FOL L	DELTA®-FOL SUV
Anwendung	Leichte Plane – hochbelastbar	Für extreme Beanspruchung	Baufolie, z. B. als Notverglasung	Vielseitige Gartenfolie
Gitterplane	-	-	●	●
Bändchen-Gewebe	●	●	-	-
Reißkraft	ca. 750 N/5 cm (ca. 75 kp/5 cm)	ca. 900 N/5 cm (ca. 90 kp/5 cm)	ca. 150 N/5 cm (ca. 15 kp/5 cm)	ca. 300 N/5 cm (ca. 30 kp/5 cm)
Mit verstärktem DELTA®-Ösenrand (DBP)	4-seitig	4-seitig	-	●
Randverstärkt mit Messingösen im 50-cm-Abstand	auf Wunsch	-	-	-
Ohne Rand und Ösen	-	-	●	-
Temperaturbeständig von - 40 °C bis + 80 °C	●	●	●	●
Gewicht	ca. 155 g/m ²	ca. 220 g/m ²	ca. 120 g/m ²	ca. 280 g/m ²
Fertiggrößen	4 x 3 m/4 x 4 m/4 x 6 m/ 4 x 8 m/5 x 3 m/6 x 6 m/ 6 x 8 m/6 x 10 m	4 x 3 m/4 x 4 m/4 x 6 m/ 4 x 8 m/6 x 6 m/6 x 8 m/ 6 x 10 m	-	-
Rollenware	4 x 30 m/4 x 40 m	4 x 30 m/4 x 40 m	50 x 1,50 m/50 x 2 m/ 25 x 3 m/25 x 4 m	50 x 1,50 m/50 x 2 m/ 25 x 3 m/25 x 4 m

Sonderformate: Alle Maße im 50-cm-Raster von 2 x 3 m bis 6 x 25 m bzw. 8 x 15 m möglich. Die Konfektion ist besonders preisgünstig, wenn eine Planenseite unserem Standardmaß von 2, 3, 4 oder 6 m angepasst ist.

DELTA®-Zubehör für DELTA®-PLANEN.

Dörken macht Ihnen das Leben leichter. Mit System.

Darum wird Sie das praktische DELTA®-Zubehör begeistern:

Für die perfekte Präsentation der DELTA®-PLANEN sind spezielle DELTA®-Planenständer bzw. DELTA®-Foliencenter erhältlich. (Nähere Informationen entnehmen Sie bitte der Fachhandels-Preisliste.)



DELTA®-KNEBELBINDER

Schnelle und einfache Befestigung der DELTA®-GERÜSTPLANEN und des DELTA®-TEX Gerüstnetzes am Gerüst. Auch für Abdeckplanen geeignet.



DELTA®-VERBINDER

Leichte Verbindung zwischen den einzelnen DELTA®-PLANEN bzw. DELTA®-TEX Gerüstnetzen.

DELTA® ist ein eingetragenes Warenzeichen der Ewald Dörken AG, Herdecke.

DELTA®



DELTA® System ...

... für Bauherren:

„ ... da sichere ich mir zu fairen Preisen optimal ausge- reifte Problemlösungen in Marken-Qualität vom Top- Spezialisten!“

... für Handwerker:

„ ... da bekomme ich aus einer Hand ein Komplett- System, mit dem ich jeden Bauherrenwunsch zur vollen Zufriedenheit erfüllen kann. Sicherer geht's nicht!“

... für Planer:

„ ... da habe ich die Gewissheit, dass meine Planung für Dach und Keller mit den innovativen und bewährten Produkten systematisch und zukunftsicher realisiert wird.“



Dörken GmbH & Co. KG
Wetterstraße 58
58313 Herdecke
Tel.: 0 23 30/63-0
Fax: 0 23 30/63-355
bvf@doerken.de
www.doerken.de

Ein Unternehmen der Dörken-Gruppe

■ Ausschreibungstexte und detaillierte Verlege- anleitungen für die DELTA®- Produkte können Sie unter www.doerken.de per PDF-Datei ausdrucken und abspeichern.

■ DELTA®System-Ratgeber zu den Themen Dach (Neubau/Ausbau sowie Sanierung/Umdeckung) und Trockener Keller per Fax anfordern.

