

DELTA®-MAXX COMFORT

Unterdämmbahn





Entspricht dem ZVDH-Produktdatenblatt Unterdeckbahnen Klasse UDB-A. Geeignet für Behelfsdeckung.

Verlegehinweise

- 1. Die Verlegung erfolgt in der Regel parallel zur Traufe. Die bedruckte Seite ist die Oberseite. Der Selbstkleberand zeigt immer zur Traufe.
- 2. Die Bahn wird ohne Fugen, dicht gestoßen verlegt. Die Befestigung erfolgt mit Breitkopfnägeln im oberen Drittel der Überdeckung.
- 3. Die Höhenüberdeckungen werden mit dem integrierten Selbstkleberand winddicht verklebt. Die Seitenüberdeckung (Stoß) beträgt ca. 20 cm. Die unterdeckende Bahn wird mittig auf dem Sparren abgeschnitten. Das Dämmvlies der überdeckenden Bahn wird gelöst, mit dem DELTA®-UNIVERSAL-MESSER ca. 20 cm über die Bahnenbreite abgeschnitten und gegen die unterdeckende Bahn gestoßen. Die Überdeckung wird mit DELTA®-MULTI-BAND verklebt.

DELTA®-MAXX COMFORT wird auf dem Sparren stumpf gestoßen befestigt. Der DELTA®-MAXX-ANSCHLUSSSTREIFEN überdeckt den Stoßbereich um mindestens 20 cm und wird links und rechts mit DELTA®-MULTI-BAND verklebt.

- 4. An der Traufe wird die Bahn an einer Traufbohle/-latte angelegt und entweder an ein Tropfblech oder einem Rinneneinhangblech mit dem Klebestreifen angeschlossen. Dabei ist eine Wassersackbildung oder ein Kontergefälle zu vermeiden.
- 5. Am Ortgang ist DELTA®-MAXX COMFORT bis zur Außenkante des äußersten Auflagepunktes zu führen (außen liegender Sparren, Mauerwerk).
- 6. Die Höhe der Konterlattung muss mind. 4 cm betragen. Unter den Konterlatten ist das einseitig klebende DELTA®-SCHAUM-BAND SB 60 zu verlegen.



Nach dem Produktdatenblatt für Unterdeckbahnen (UDB) des Zentralverbandes des Deutschen Dachdeckerhandwerks (ZVDH) sind bei zu Wohnzwecken ausgebauten und/oder wärmedämmten Dachräumen; insbesondere bei der Sanierung; Behelfsdeckungen erforderlich.

Um die Funktion einer Behelfsdeckung zu erfüllen, sind alle Anschlüsse gegen Hinterlaufen zu sichern und Nageldichtungsbänder unter der Konterlattung zu verwenden.

Eine detaillierte Verlegeanleitung für DELTA®-MAXX COMFORT kann unter www.doerken.de als pdf-Datei abgerufen werden.

■ **Unterdämmbahn**

■ **Für vollgedämmte Steildächer**

■ **Sanierung Neubau**

Fax: 0 23 30/63-355

Dörken GmbH & Co. KG
Wetterstraße 58
58313 Herdecke

Ausschreibung DELTA®-MAXX COMFORT

| Position | Anzahl | Leistung | Einheitspreis | Gesamtpreis |
|----------|----------------------|---|---------------|-------------|
| 1 | m ² | <p>DELTA®-MAXX COMFORT Unterdämmbahn (Hersteller: Dörken GmbH & Co. KG, 58311 Herdecke) als diffusionsoffene Unterdeckbahn und Zusatzdämmung zur Behelfsdeckung aus Polyestervliesen mit Polyurethanbeschichtung und Selbstkleberand liefern und nach Dachdeckerfachregeln und Herstellerangaben fachgerecht verlegen. Die Befestigung erfolgt mit Breitkopfstiften. Überdeckungen und Durchdringungen mit den DELTA®-Systemkomponenten winddicht herstellen.</p> <p>Klassifizierung UDB-A, gem. ZVDH Brandverhalten Klasse E, EN 13501-1 Reißkraft ca. 450/300 N/5 cm, EN 12311-1+2 S_d-Wert ca. 0,18 m, EN ISO 12572 Gewicht ca. 1.000 g/m² CE konform nach EN 13859-1 Wärmeleitfähigkeit Bemessungswert: Lambda = 0,040 W/(mK), EN 12667 nach Zulassung Z-23.11-1681</p> | | |
| 2 | m | <p>Anschluss mit DELTA®-MAXX COMFORT Unterdämmbahn an Wohnraumdachfenstern, Gauben, Schornsteinen usw., nach Dachdecker-Fachregeln und Herstellerangaben mit dem DELTA®-MAXX-Anschlussstreifen herstellen. Verklebung mit den DELTA®-Systemkomponenten:</p> <p>DELTA®-MULTI-BAND DELTA®-THAN DELTA®-FLEXX-BAND DELTA®-MAXX-Anschlussstreifen</p> | | |
| 3 | Stück | <p>Anschluss mit DELTA®-MAXX COMFORT Unterdämmbahn an kleine Durchdringungen, wie Dunstrohre, Antennenmasten, Lüfter usw., nach Dachdecker-Fachregeln und Herstellerangaben herstellen. Verklebung mit den DELTA®-Systemkomponenten:</p> <p>DELTA®-MULTI-BAND DELTA®-THAN DELTA®-FLEXX-BAND</p> | | |
| 4 | m | <p>Kehlen mit DELTA®-MAXX COMFORT Unterdämmbahn nach Dachdecker-Fachregeln und Herstellerangaben mit zugeschnittener Kehlbahn, z. B. aus DELTA®-MAXX/DELTA®-MAXX PLUS, oder mit der DELTA®-MAXX-KEHLBAHN ausbilden. Verklebung mit den DELTA®-Systemkomponenten:</p> <p>DELTA®-MULTI-BAND DELTA®-THAN DELTA®-FLEXX-BAND</p> | | |
| 5 | m | <p>DELTA®-SCHAUM-BAND SB 60 als Nageldichtung fachgerecht nach Herstellerangaben zwischen DELTA®-MAXX COMFORT und der Konterlattung verlegen. Einseitig klebendes Dichtband zur Abdichtung von Nagelstellen zwischen Konterlattung und Unterdämmbahn. Witterungsbeständig, Verarbeitungstemperatur ab + 5 °C, Breite 60 mm, Länge 30 m.</p> | | |